

por Bruno Faucz

Ficha Técnica

Peso do produto se embalagem: 4,2kg

Volume do produto montado: 0,018 m³

Tampo em MDF laminado.

Possui bordas chanfradas em 2 lados proporcionando um visual mais leve e a sensação de flutuação.

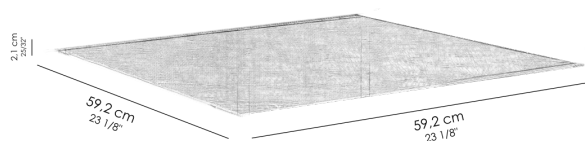
A disposição dos veios da lâmina de madeira será sempre na diagonal.


Recomendado para uso residencial e corporativo.

** Devido a exposição do produto aos raios ultravioleta, a lamina da de madeira sofrerá alterações na sua cor original com o passar do tempo.

Acabamentos

Lâmina e Madeira de Jequitibá





Amêndoa - AM

Avelã - AV

Cacau - CC

Chocolate - CH

Ébano - EB

Malto - MA

Sbiancato - SB

Tartufo - TF

Lâminas Especiais



Ciliegio - CLG


Nogueira - NOG

Metalizados Especiais



Nero Matte - NRT

Mármore



Carrara Gioia - MCG

Marron Imperador Extra - MIE

Nero Marquino - MNM