

por Ana Revello Vazquez e Renato Solio

### Ficha Técnica

Peso do produto sem embalagem: 85kg

Volume do produto montado: 0,48 m<sup>3</sup>

Estrutura em madeira de lei, protegida contra microorganismos.

Tampo em MDF laminado, protegido contra microorganismos.

Quadro interno para fixação do tampo com a base em aço com pintura epoxi NRY e LRY.


A mesa comporta 10 cadeiras.

Sapata de nylon.

Recomendado para uso residencial e corporativo.


\*\* Devido ao uso de madeira natural, cada produto será único e com características próprias, os veios e cores poderão apresentar diferentes tonalidades.

\*\* Devido a exposição do produto aos raios ultravioleta, a madeira sofrerá alterações na sua cor original com o passar do tempo.



### Acabamentos


## Alumínio Pintura Epóxi



Lirio - LRY

Nero - NRY

## Lâmina e Madeira de Jequitibá



Amêndoa -  
AM

Avelã - AV

Cacau - CC

Chocolate -  
CH

Ébano - EB

Malto - MA

Sbiancato -  
SB

Tartufo - TF