

por Ana Revello Vazquez e Renato Solio

Ficha Técnica

Peso do produto sem embalagem: 38kg

Volume do produto montado: 0,45 m³

Estrutura em madeira de lei, protegida contra microorganismos.

Tampo em MDF laminado, protegido contra microorganismos.

Quadro interno para fixação do tampo com a base em aço com pintura epoxi NRY e LRY.

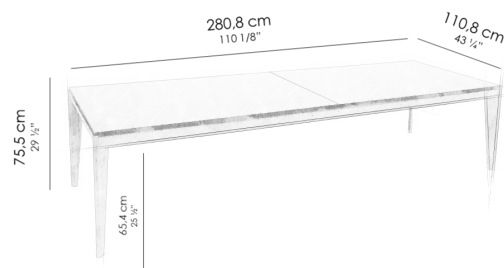
A mesa comporta 10 cadeiras.

Sapata de nylon.

Recomendado para uso residencial e corporativo.


** Devido ao uso de madeira natural, cada produto será único e com características próprias, os veios e cores poderão apresentar diferentes tonalidades.

** Devido a exposição do produto aos raios ultravioleta, a madeira sofrerá alterações na sua cor original com o passar do tempo.



Acabamentos


Alumínio Pintura Epóxi



Lirio - LRY

Nero - NRY

Lâmina e Madeira de Jequitibá



Amêndoa -
AM

Avelã - AV

Cacau - CC

Chocolate -
CH

Ébano - EB

Malto - MA

Sbiancato -
SB

Tartufo - TF